


KLUB CHOVATELŮ MARANSEK ČSCH

Klubový zpravodaj

1/2008





www.csehjdz.cz © 2004

I. KLUBOVÁ VÝSTAVA MARANSEK

STŘEDOČESKÁ VÝSTAVA DROBNÉHO ZVÍŘECTVA

LYSÁ n/Labem

9.1. – 11.1.2009

OTEVŘENO: pá - so: 9 - 17 hodin, ne: 9 - 12 hodin

Králíci, holubi, drůbež, morčata

2313 holubů

1040 králíků

693 kusů vodní i hrabavé drůbeže

139 morčat

celkem 4.183 zvířat

Pro chovatele jsou připraveny odborné přednášky, poradenská služba, prodej pomůcek, veterinárních přípravků a krmiv.

Vstupné: 60Kč, děti do 10 let zdarma

Vážení přátelé,

stali jste se chovateli slepic zajímavého plemene – maransek Většinou už máte nějaké zkušenosti. Jistě mi potvrdíte, že je to drůbež klidná, téměř bez šarvátek, přelétávání, s minimálním hrabáním. V odchovu pokud nenastanou nějaké mimořádné události, tak je i pevná téměř bez úhynu.

Užitkové vlastnosti jsou pozoruhodné, mají dobrou snášku vajec s nezvykle čokoládově hnědou skořápkou. Snáší i v zimě a užitkovost se pohybuje kolem 200 vajec za rok. Maso mají také poměrně dobré, jsou poněkud pozdější. Vyřazení z odchovu se poráží po pátém měsíci. Snáší velmi dobře i v druhém snáškovém cyklu, v té době jsou vejce podstatně větší. K tomu abychom zachovali tyto vlastnosti je potřeba hned od začátku provádět cílevědomou plemenitbu. To při malé chovné základně není možné, proto jsem se rozhodl založit chovatelský klub. Na ustavující schůzi jsme se dohodli, že zřídíme funkci plemenáře, který bude na počítači sledovat naše chovy. Obsadili jsme tuto funkci členkou, která má bohaté zkušenosti v plemenářské činnosti. Bude potřeba ji hlásit stav hejna a jeho původ, jak otcovské, tak mateřské větve.

V příštím roce nás bude čekat I. Klubová výstava 9. – 11. ledna 2009 v Lysé nad Labem. Výstava bude spojená s I. výstavou vajec, vůbec v existenci českého a slovenského svazu chovatelů. Připravte se na tyto dvě významné akce a včas se přihlaste.

22. února 2009 budeme mít Výroční členskou schůzi. Zajistěte si již nyní čas, abyste se mohli zúčastnit. Na podzim, v měsíci listopadu bude Evropská výstava v Nitře. Nalíhňte včas, abyste ji mohli obeslat. Bude organizován společný odvoz z Prahy, Jihlavy a Brna. Náš klub tam bude mít stánek a uspořádá autobusový zájezd.

Plány máme smělé, potřebujeme pokud budete mít možnost zajistit nějaké sponzory, aby akce byly pro naše chovatele cenově dostupné.

Pokud nemáte objednané kroužky na rok 2009, učiňte tak co nejdříve u našeho plemenáře.

Příjemné vánoční svátky, pevné zdraví a chovatelské úspěchy přeje

Ing. František Š O N K A,
Člen Marans Klub De France
Předseda KCHDPM

I. VÝSTAVA VAJEC.


Bude se konat při Klubové výstavě 9.-11.2009, v Lysé nad Labem. Každý člen se může zúčastnit jedním vzorkem, t.j. 7 ks vajec. Ve dvou skupinách – a/ od slepic líhnutých v roce 2008, nebo ve skupině b/ líhnutých v roce 2007 a starších. Vejce musí být čistá, ničím neupravovaná.

Vejce přihlaste u př. Václavíka, dopisem, nebo Meilem vaclavik-libor@seznam.cz, uveďte datum líhnutí.

Na výstavě je předáte s drůbeží př. Mahulíkovi a nebo Václavíkovi.

F. Šonka

Ve Zpravodaji můžete inzerovat v řádkové inzerci, vše co se týká chovatelství a pěstitelství zdarma. Větší formát formou sponzorského daru.



Maransky – MR

Skupina: D2

S – Maransky, N – Marans, F – Marans, A – Marans

Původ:	Francie
Charakteristika:	Plemeno slepic s kombinovanou užitkovostí, vyšlechtěné počátkem 20. století. Šlechtění bylo zaměřeno především na snášku a velmi tmavou barvu skořápky. Vyniká vitalitou, rychlým růstem, dobrým opeřováním a snáškou větších vajec. Barva kůže je bílá. Snáška je asi 160 - 180 vajec s velmi tmavou, červenohnědou skořápkou, minimální hmotnost násadových vajec je 65 g. Kvakavost je nežádoucí.
Hmotnost kg:	do 1 roku: kohout 3,0 - 3,6 min. 2,7 max. 4,1 slepice 2,3 - 2,9 min. 2,0 max. 3,4 nad 1 rok: kohout 3,5 - 4,3 min. 2,9 max. 4,8 slepice 2,8 - 3,4 min. 2,2 max. 3,9
Kroužek:	kohout 22 mm, slepice 20 mm
1. Plemenný typ:	Slepice středně těžkého typu, nejméně středního tělesného rámce, se znaky dobré nosnice, s prostorným dobře osvaleným trupem obdélníkového tvaru, s listovým hřebenem, s mírně opeřenými běháky, širšího středně vysokého postoje.

Plemenné znaky kohouta:	
2. Hlava:	středně velká, výrazná <i>VV: drobná</i>
- zobák:	přiměřeně silný, lehce zahnutý; rohový
- hřeben:	listový; středně velký, s hlouběji řezanými zuby; praporek lehce sleduje týl, ale k týlu nepřiléhá <i>VV: malý nebo naopak velký, hrubý</i>
- obličej:	červený, plný, hladký nebo malými peříčky porostlý
- ušnice:	červené, nepřilíší velké, mírně svraštělé
- laloky:	středně velké, oválné, dobře zaoblené <i>VV: dlouhé</i>
- oči:	výrazné, oranžové až červené
3. Trup:	mohutnější, dosti dlouhý, ze strany obdélníkový, široký, hluboký, plný, dobře zaoblený, jen velmi lehce zvednutý <i>VV: drobný, krátký, úzký, trojúhelníkový</i>
- záda:	dosti dlouhá, po celé délce široká, jen velmi mírně nazad skloněná <i>VV: krátká, úzká</i>
- prsa:	široká, plná, dobře klenutá, výrazně osvalená <i>VV: plochá</i>
- břicho:	široké, hluboké, plné
4. Krk:	středně dlouhý, silný, s plným krčním závěsem
Křídla:	silná, v ose trupu nesená, těsně přilehlá
Ocas:	nejvýše středně dlouhý, široce nasazený pod úhlem asi 40°, téměř plynule vycházející z linie sedla, částečně rozevřený, široké rejdováky jsou zcela zakryty středně dlouhými srpy <i>VV: dlouhý, vysoko nesený, výrazný zlom v přechodu z linie sedla</i>
Nohy:	postoj je široký a středně vysoký
- holeně:	středně dlouhé, mírně vystupující, silné, dobře zmasilé
- běháký:	středně dlouhé; opeřené; masové, u tmavě zbarvených rázů většinou s různým rozsahem tmavších pigmentů <i>VV: neopeřené</i>
- rousy:	na vnější straně běháků a vnějších prstech mírné opeření kratším peřím typu „punčošky“ <i>VV: bohaté rousy</i>
5. Opeření:	tvrdší, dobře přilehlé, bez podušek <i>VV: podušky</i>

Plemenné znaky slepice:	V hlavních plemenných znacích shodná s kohoutem až na znaky podmíněné pohlavím. Je celkově menší, trup má plnější, prsa hlubší a břicho prostornější. Ocas má široce nasazený pod úhlem asi 40°, středně dlouhý, částečně rozevřený, plynule vystupující z linie zad. Hřeben má menší, vzpřímený. <i>VV: klopený hřeben, vysoko nesený ocas</i>
5. Barevné rázy:	č. K 242 - Bílé č. K 238 - Černé č. K 114 - Černé měděněprsé č. K 127 - Bílé kolumbijské č. K 231 - Krahujcovité

Maransky zdrobnělé – z MR

Skupina: D4

Původ:	Francie
Charakteristika:	Zdrobnělá forma velkého plemene. Snáška asi 120 vajec s velmi tmavou, červenohnědou skořápkou. Minimální hmotnost násadových vajec je 45 g.
Hmotnost kg:	do 1 roku: kohout 1,0 - 1,2 min. 0,8 max. 1,4 slepice 0,8 - 1,0 min. 0,6 max. 1,2 nad 1 rok: kohout 1,1 - 1,4 min. 0,9 max. 1,6 slepice 0,9 - 1,2 min. 0,7 max. 1,4
Kroužek:	kohout 15 mm, slepice 13 mm

Schválení barevného rázu



Maransky se chovají ve světě ve 12 barevných rázech. Vzhledem k tomu, že naše populace je malá, byl ustavující schůzí schválen pro náš klub pouze jeden barevný ráz – černé měděněprsé (měděně černé) u velkých i zdrobnělých.

Poté, co bude plemeno více rozšířené, můžeme uvažovat o dalším barevném rázu.

Český svaz chovatelů-Klub chovatelů drůbeže maransek

ORGANIZAČNÍ ŘÁD KLUBU

Název, sídlo, forma, působnost

1. Název: Klub chovatelů maransek ČSCH Praha, zkratka KCHDM
2. Sídlo: Horní Počernice 1563/1, Praha 193 00
3. a) klub je organizační jednotkou ČSCH
b) byl ustaven ústřední odborovou komisí chovatelů drůbeže.

Ustavující schůze se konala 29.6.2008

4. Působnost: klub sdružuje chovatele a příznivce chovu drůbeže velkých a zdobných maransek v barevném rázu měděněčerném

Poslání

1. Vytvářet podmínky pro rozvoj chovu drůbeže maransek
2. Zabezpečovat cílevědomou řízenou plemenitbu, šlechtění, zlepšování užitkových vlastností a exteriéru zvířat
3. Kroužkovat odchovaná kuřata
4. Pořádat speciální výstavy
5. Vydávat klubový zpravodaj

Řídící orgány

1. Nejvyšším orgánem klubu je členská schůze, která se svolává min. 1x ročně

Členské schůzi přísluší:

- schvalovat jednací řád schůze
- schvalovat stanovy a jejich změny
- volit členy výboru
- řídit činnost výboru a odvolávat jeho členy
- kontrolovat usnesení předchozí schůze
- rozhodovat o kárných opatření
- stanovit výše členských poplatků

Členství v klubu

1. Členem klubu se může stát každý chovatel, který je aktivním chovatelem drůbeže maransek
2. Členy mohou být i občané, kteří mají zájem o

chovatelství, i když sami chovateli nejsou

Podmínky pro přijetí za člena:

- zaslání přihlášky
- zaplacení klubových příspěvků

Povinnosti člena

- základní povinností člena ve včasná úhrada klubových příspěvků, a to do 30.4. daného roku
- řídit se stanovami klubu a přispívat k jejich plnění - kroužkovat mladou drůbež prostřednictvím plemenáře klubu
- vystavovat na klubových výstavách
- v rámci možností spolupracovat s výborem

Práva člena

1. Účastnit se členských schůzí a hlasovat
2. Volit a být volen do výboru klubu
3. Všestranně se účastnit činnosti klubu
4. Vznášet návrhy, dotazy a stížnosti a vyžadovat informace o činnosti hospodaření
5. Odvolávat se proti rozhodnutí vydaným v jeho neprospěch
6. Publikovat ve zpravodaji klubu

Hospodaření klubu

Rozpočet schvaluje členská schůze. Za plnění rozpočtu odpovídá členská schůze a pokladník, který předává zprávu o hospodaření za předchozí rok ke schválení.

Základními příjmy jsou klubové příspěvky. Dalším zdrojem jsou sponzorské dary, další prostředky plynou z výstav ve vlastní režii a ze společenských akcí.

Zánik klubu

Klub zanikne, usnese-li se na tom členská schůze. Souhlas se zánikem musí vyslovit nejméně 80% všech členů klubu.

Organizační řád byl schválen 29.6.2008

Ustavující schůze 29.06.2008

proběhla v zasedací místnosti ČSCH v Praze
s následujícím programem:

- zahájení – důvod pro založení klubu
- navržené stanovy klubu – připomínky
- objednávka kroužků
- schválení barevného rázu
- klubová výstava
- volba prozatimního výboru
- výroční schůze 2009
- diskuse při každém projednávaném bodu
- závěr



Ing. František Š O N K A, Člen Marans Klub De France

Předseda KCHDPM


Príprava hydiny na výstavy

Vyvrcholením každej chovateľskej sezóny je výstava zvierat. Nie je dôležité, či sa jedná o výstavu miestnu, oblasťnú, krajskú či národnú. Naše zvieratá je treba pripraviť a dovoleným spôsobom upraviť tak, aby na výstave vynikli čo najlepšie a najpresvedčivejšie. Celá príprava sa začína oveľa skôr, než týždeň či dva pred výstavou. Hydina, ktorá sa vyľahla v jarných mesiacoch, musí byť do Septembra či Októbra, kedy sa začína výstavná sezóna, plne doratene, preperené, s typickými znakmi pre dané plemeno, vrátane hmotnosti, ktorú udáva vzorník. Správne a vyvážené kŕmenie je prvý predpoklad úspechu, vrátane kvalitného plemenného materiálu. V predaji sú v súčasnosti rôzne kŕmne zmesi od popredných výrobcov pre všetky štádiá rastu hydiny. Najkvalitnejšie ponúkajú firmy Ovator Muskator a Deuka z NSR, Garant z Rakúska a pod. Ich cena je však vyššia. Tu treba ale povedať, že investície vložené do kŕmenia by sa mali mali vrátiť v podobe predajnej ceny za chovné zvieratá na výstave. Je nemysliteľné, aby sme kupovali drahé zmesi na kŕmenie a potom kvalitné jedince predávali na výstavách za 300–400 Kč alebo násadové vajcia po 5 – 6 Kč. Preto aj náš klub sa bude usilovať, aby sme mali doporučenú najnižšiu cenu za Maransky, pod ktorú by sme predávať nemali chovné zvieratá. V prípade, že si dopestovávame vlastnú krmovinu a zrniny, môžeme si zmesi miešať aj sami, doma. Spoločnosť Biofaktory Praha vyrába 25% koncentrát, ktorý sa primieša do zmesi šrotov, tzn., že na 20 kg šrotu vmiešame jedno 5 kg balenie premixu. Doporučujem primiešať aj prírodný stimulátor rastu Aminocarnifarm od firmy Biofaktor, ktorý sa dá kúpiť v SR u firmy Ekofarmár – chovateľské potreby aj na dobierku do ČR. Tento prípravok stimuluje konverziu krmiva a optimálne reguluje rast mladej hydiny. Kŕmenie je prvý predpoklad úspechu. Samotná príprava hydiny na výstavu spočíva vo výbere jedincov. Na tento účel používam výstavne kliečky, také aké sa používajú na výstavách. Vyberiem patričný počet jedincov a umiestnim ich do kliečok jednotlivito.


Až tu potom vidím, ak jedince skutočne mám. Je veľmi dobre vidieť všetky chyby, ktoré si inak na dvore nevšimneme. Navyše, hydina sa takto učí „existovať“ vo výstavnej kletke a na výstave potom pôsobí veľmi dobrým dojmom. Zle vyzerá, ak posudzovateľ pristúpi ku kletke a sliedka či kohút začínajú hystericky pobiehať po kletke. Pravidlo prvého dojmu platí aj tu!

Umytie behákov patrí k samozrejmosti. Hrebeň a laloky môžeme ľahko natrieť rastlinným olejom, aby vynikla farba. Na tento účel sa predáva aj špeciálny prípravok od firmy Klaus z NSR, ktorý zvýrazní hrebeň, laloky a beháky viac, ako olej.

Veľa šťastia na výstavách.



Výstavní klece, jak se dají koupit



Zdrobněl Maransky na výstavě



Detail 1.0 Zdr. Maransky


Tečt a foto:

Dipl. Ing. Bohumír Horr, PhD
Místopředseda KCHDPM

www.ekofarmar.sk

Registrační kroužky

Členové klubu se dohodli, že kroužkování bude registračním kroužkem ČSCH na pravou nohu, tak aby číslice byly čitelné proti tělu.



Kroužky pro klub bude objednávat plemenář. Každý chovatel je musí nárokovat do 10.9. předcházejícího roku. Ve výjimečných případech je možné požadovat kroužky i v průběhu roku.

Číslo – kohouti č. 22

slepice č. 20 pro velká plemena

kohouti č. 15

slepice č. 13 pro zdrobnělé

Členská základna KCHDPM

POŘADÍ	JMÉNO	OSOBNÍ ÚDAJE
1.	Čížek Stanislav	Šindlovy Dvory 35, 370 01 Litvínovice, tel.: 387 203 535 Kpt. K. Pniaka 4, 43-602 Jaworzno (Polsko), tel.: 048 326 177 637,
2.	Dr. Labaj Marek	mobil: 048 602 603 736, e-mail: mlabaj@wp.pl Žabonosy 107, 280 02 Žabonosy, tel.: 321 792 076,
3.	Doležal Václav	mobil: 731 350 313 Prostřední 26, 664 46 Radostice, tel.: 547 225 445,
4.	Dvořáková Olga	mobil: 736 128 612, e-mail: olga.dvorakova7@seznam.cz
5.	Friedmann Jaroslav	Cukrovarská 49, 282 01 Liblice, mobil: 723 229 304
6.	Hejda Antonín	Komenského náměstí 1201, 269 01 Rakovník, mobil: 723 534 362 Chrudimská 1949, 407 47 Varnsdorf, tel.: 412 370 607,
7.	Hockeová Hana	mobil: 606 102 165 Rokosova 281, 951 31 Mecenok (SK), tel.: 421 315 529 573,
8.	ing. Horr Bohumír	mobil: 00421 911 735 150, e-mail: b.horr@ovotherm.com Břf. Veverků 1563, 193 00 Praha 9 - Horní Počernice,
9.	ing. Šonka František	tel.: 281 924 585, mobil: 604 774 493, e-mail: sonkafr@volny.cz Nové Zámky 45, 289 33 Křinec, tel.: 325 515 713,
10.	Juhászová Helena	mobil: 724 285 383, e-mail: pistasped@seznam.cz Brničko 1337, 783 91 Uničov, mobil: 606 724 023,
11.	Kořalka David	e-mail: koralkadavid@seznam.cz Netřebo 7, 277 45 Úžice - Netřebo, mobil: 605 915 434,
12.	Kozubovská Emílie	e-mail: kozubovska@seznam.cz
13.	Kubištová Dana	Kostrčany 7, 364 55 Valeč, mobil: 720 181 206 Třešňová 3021, 289 23 Milovice, mobil: 775 994 339,
14.	Matouš Ondřej	e-mail: ondra-matous@centrum.cz Neznašov 25, 373 02 Neznašov, mobil: 724 273 446,
15.	Nedbal Michal	e-mail: nedbal.les@centrum.cz Palackého 1523, 676 00 Moravské Budějovice, mobil: 723 472 432,
16.	Pléha Vlatimil	e-mail: david3@email.cz
17.	Šimek Rudolf	Nesyt 3807, 695 01 Hodonín, tel.: 518 353 649, mobil: 728 711 868
18.	Šrytr Josef	Radimovice 71, 463 44 Sychrov, mobil: 724 260 232 Kostrčany 7, 364 52 Žlutice, mobil: 777 262 776,
19.	Tutschová Alena	e-mail: i.t.al@volny.cz Mrzky 87, 282 01 Český Brod, tel.: 321 621 554,
20.	Václavík Libor	mobil: 728 234 385, e-mail: vaclavik-libor@seznam.cz
21.	Vanžura Josef	Sychrov 1, 391 33 Jistebnice, mobil: 605 058 869
22.	Vrtný Břetislav	Fryčovice 117, 739 45 Fryčovice, mobil: 737 524 041

Nájdete u nás krmivá a chovateľské potreby renomovaných svetových značiek a výrobcov:

Muskator

Ovalor



VERSELE-LAGA

Klaus

CARANT
QUALITÄTSBESTE

Arfred

MKM spol. s r.o.



NOVITAL



Solitradung

Heiniger



IDT

BIOVETA



SAF
nature

vetServis

BIOFAKTORY

SAF
nature

Preďajňa sa nachádza 10 min. chôdze od autobusovej a železničnej stanice, 20 min. chôdze od výstaviska Agrokomplex do centra mesta Nitra.



V predaji plemenný materiál Marans a v sezóne
Násadové vajcia Maransiek

Mestská tržnica Nitra,
1. poschodie

(otvorené od 15.9.2008 od 9.00 - 18.00,

v sobotu od 6.00 - 12.00, v nedeľu a v pondelok zatvorené)

Telephone: 00421-911-735-150 www.ekofarmar.sk



ekofarmár[®]

chovateľské potreby

a Pro Trade Holding s.r.o. company



Nová predajňa

Krmivá a potreby pre chovateľov:

Pošťových a Okrasných Holubov, Exotov, Veľkých Papagájov, Hydiny, Králikov, Oviac, Kôz, Hovädzieho Dobytku, Koní a Včiel

Mestská tržnica Nitra,

1. poschodie



Časopis CHOVATEĽ

Predplatné na rok 2009

v redakcii časopisu na barlik@casopischovatel.sk

tel.: +421-905-385-877

Vydáva: Dušan Barlík
ANIMAPRESS

www.casopischovatel.sk

Pozvánka na výstavu
90. Nationale
Bundessiegerschau 2008

od 12. - 14. Prosinca 2008
viac jak 40 000 zvierat

Výstavní areál
ERFURT - Německo

127. Výstava mladé drůbeže a výletků holubů - Hannover 2008



0,1 Maranska 96 b.



Detail hlavy 1,0 Maranska



1,0 Zdrobnělá Maranska 94 b.



0,1 Maranska 95 b.



0,1 Zdrobnělá Maranska 95 b.



p. Hubert Wallenhorst

Pan Hubert Wallenhorst z Osnabrucku - NSR je jedním z nejúspěšnějších chovatelů Maransek v Německu. Za 10 let chovu byl 9 krát Mistrem NSR, 2 krát Championem NSR a jednou Championem Evropy (Lipsko 2006)